



MINISTERUL AGRICULTURII ȘI DEZVOLTĂRII RURALE

DIRECȚIA PENTRU AGRICULTURĂ JUDEȚEANĂ IAȘI
B-dul Ștefan cel Mare și Sfânt
nr. 13
IAȘI, cod poștal - 700064

Telefon: 0232/255958
Fax: 0232/211012
E-mail: dadr.is@madr.ro
www.dajiasi.ro

ANALIZA LA NIVELUL UE

PRIVIND

COMERȚUL ȘI PRODUCȚIA DE PRODUSE CHIMICE ȘI PRODUSE CONEXE

INTRODUCERE

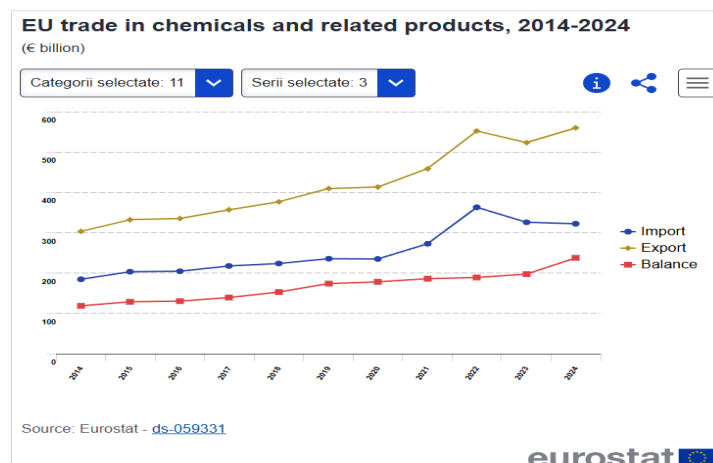
În 2024, comparativ cu 2023, importurile UE de produse chimice și produse conexe au scăzut cu 1,1 %, în timp ce exporturile au crescut cu 7,0 %.

Statele Unite, Elveția, Regatul Unit și China au fost cei mai mari 4 parteneri ai UE pentru exporturile și importurile de produse chimice și produse conexe în 2024.

Producția vândută de produse chimice și produse conexe a crescut de la 790 de miliarde EUR în 2023 la 830 de miliarde EUR în 2024.

REZULTATE

În 2024, comparativ cu 2023, importurile UE de produse chimice și produse conexe au scăzut cu 1,1 %, în timp ce exporturile au crescut cu 7,0 %. În consecință, excedentul comercial a crescut cu 40 de miliarde EUR. Pe o perioadă mai lungă, între 2014 și 2024, importurile UE de produse chimice și produse conexe au crescut de la 185 de miliarde EUR la 322 de miliarde EUR în 2024, echivalentul unei creșteri anuale medii de 5,7 %. În aceeași perioadă, exporturile au crescut de la 303 miliarde EUR la 560 de miliarde EUR, echivalentul unei creșteri anuale medii de 6,3 %. UE a înregistrat un excedent comercial în creștere în ceea ce privește substanțele chimice și produsele conexe în perioada 2014-2024. Excedentul a crescut de la 119 miliarde EUR în 2014 la 238 de miliarde EUR în 2024.



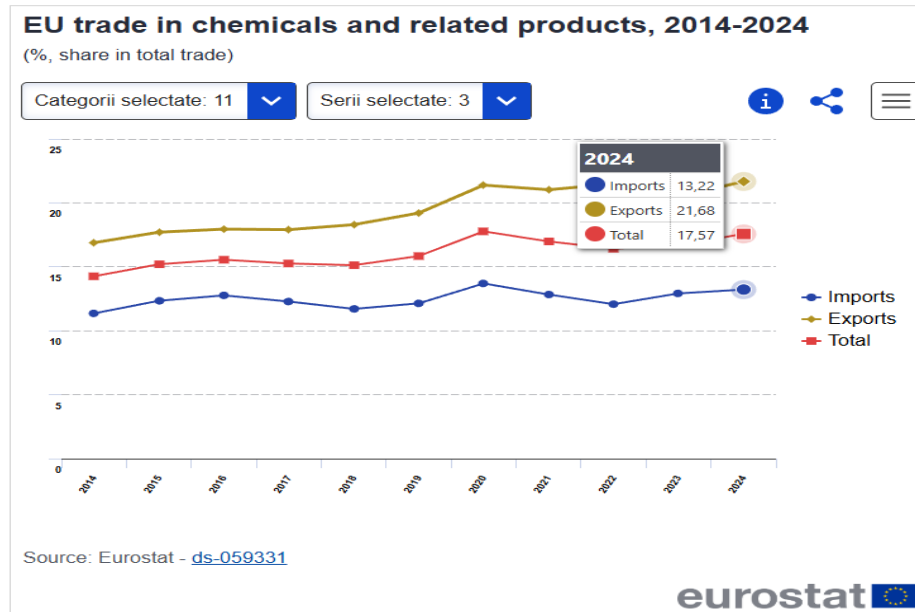


MINISTERUL AGRICULTURII ȘI DEZVOLTĂRII RURALE

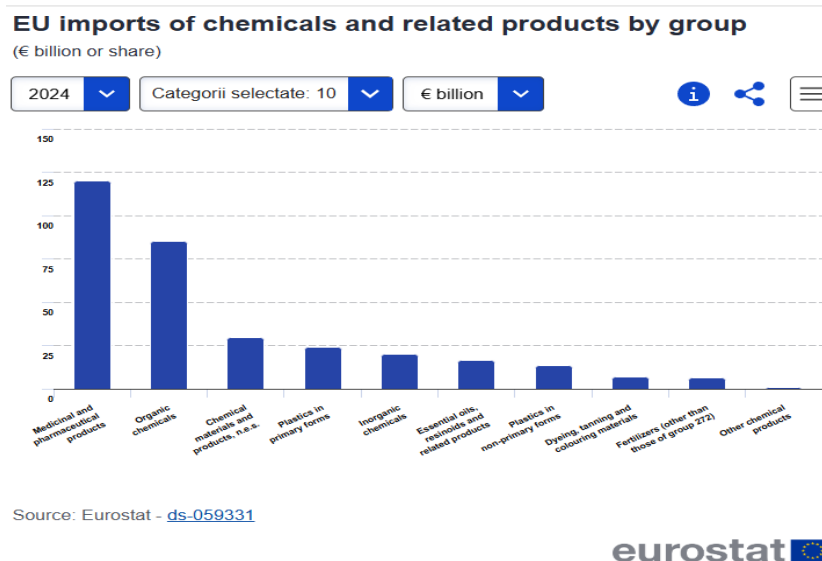
DIRECȚIA PENTRU AGRICULTURĂ JUDEȚEANĂ IAȘI
B-dul Ștefan cel Mare și Sfânt
nr. 13
IAȘI, cod poștal - 700064

Telefon: 0232/255958
Fax: 0232/211012
E-mail: dadr.is@madr.ro
www.dajiasi.ro

Ponderea produselor chimice și a produselor conexe în totalul comerțului extra-UE (importuri + exporturi) a crescut de la 14,3 % în 2014 la 17,6 % în 2024, ceea ce reprezintă o creștere de 3,3 puncte procentuale (pp). Ponderea importurilor a crescut cu 1,9 puncte procentuale, în timp ce exporturile au crescut cu 4,8 puncte procentuale (figura 2).



În 2024, cel mai mare grup de produse din cadrul importurilor în afara UE de produse chimice și produse conexe a fost „Produse medicale și farmaceutice”, urmat de „Produse chimice ecologice” (a se vedea figura 3).





MINISTERUL AGRICULTURII ȘI DEZVOLTĂRII RURALE

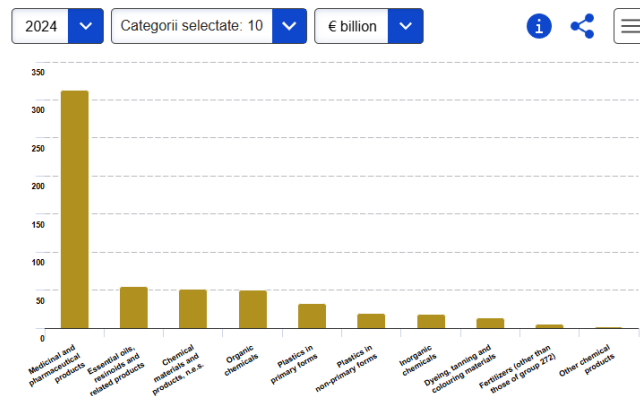
DIRECȚIA PENTRU AGRICULTURĂ JUDEȚEANĂ IAȘI
B-dul Ștefan cel Mare și Sfânt
nr. 13
IAȘI, cod poștal - 700064

Telefon: 0232/255958
Fax: 0232/211012
E-mail: dadr.is@madr.ro
www.dajiasi.ro

În 2024, cel mai mare grup de produse din exporturile de produse chimice și produse conexe în afara UE a fost, de asemenea, „Produse medicale și farmaceutice” (a se vedea figura 4).

EU exports of chemicals and related products by group

(€ billion or share)



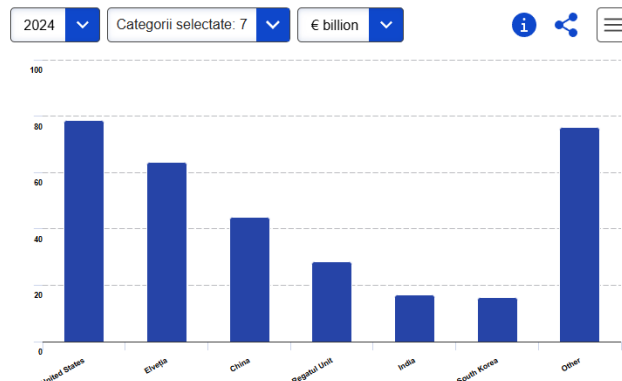
Source: Eurostat - [ds-059331](#)

eurostat

În 2024, pentru importuri (a se vedea figura 5), Statele Unite (78 de miliarde de euro) au fost cel mai mare partener, urmate de Elveția (64 de miliarde de euro), China (64 de miliarde de euro) și Regatul Unit (28 de miliarde de euro).

EU imports of chemicals and related products by partner

(€ billion or share)



Source: Eurostat - [ds-059331](#)

eurostat



MINISTERUL AGRICULTURII ȘI DEZVOLTĂRII RURALE

DIRECȚIA PENTRU AGRICULTURĂ JUDEȚEANĂ IAȘI
B-dul Ștefan cel Mare și Sfânt
nr. 13
IAȘI, cod poștal - 700064

Telefon: 0232/255958
Fax: 0232/211012
E-mail: dadr.is@madr.ro
www.dajiasi.ro

CONCLUZII

Datele sunt colectate de autoritățile naționale competente ale statelor membre și compilate în conformitate cu o metodologie armonizată stabilită de reglementările UE înainte de a fi transmise către Eurostat. Pentru comerțul în afara UE, informațiile statistice sunt furnizate în principal de comercianți pe baza declarațiilor vamale.

Datele UE sunt compilate în conformitate cu orientările comunitare și, prin urmare, pot fi diferite de datele naționale publicate de statele membre. Statisticile privind comerțul în afara UE sunt calculate ca suma schimburilor comerciale ale fiecăruia dintre cele 27 de state membre ale UE cu țări din afara UE. Cu alte cuvinte, UE este considerată o entitate comercială unică, iar fluxurile comerciale sunt evaluate în interiorul și în afara zonei, dar nu și în interiorul acesteia.

Regatul Unit este considerat o țară parteneră din afara UE pentru UE pentru întreaga perioadă acoperită de prezentul articol. Cu toate acestea, Regatul Unit a făcut încă parte din piața internă până la sfârșitul perioadei de tranziție (31 decembrie 2020), ceea ce înseamnă că datele privind comerțul cu Regatul Unit se bazează în continuare pe concepte statistice aplicabile comerțului dintre statele membre ale UE. În consecință, în timp ce importurile de la orice alt partener comercial din afara UE sunt grupate în funcție de țara de origine, datele din Regatul Unit reflectă țara de expediere. În practică, aceasta înseamnă că mărfurile importate de UE din Regatul Unit au fost transportate fizic din Regatul Unit, dar o parte din aceste mărfuri ar fi putut fi de altă origine decât Regatul Unit. Din acest motiv, datele privind comerțul cu Regatul Unit nu sunt pe deplin comparabile cu datele privind comerțul cu alți parteneri comerciali din afara UE. Industrial production data comes from PRODCOM. Prodcom provides statistics on the production of manufactured goods. Prodcom data includes

Datele Prodcom sunt obținute de Institutele Naționale de Statistică (INS) care efectuează un sondaj în rândul întreprinderilor. Eurostat calculează totalurile UE la nivelul UE pe baza datelor naționale. Trade in goods data comes from Eurostat's COMEXT database. COMEXT is the Eurostat reference database for international trade in goods. It provides access not only to both recent and historical data from the EU Member States, but also to statistics of a significant number of non-EU countries. Because COMEXT is updated on a



MINISTERUL AGRICULTURII ȘI DEZVOLTĂRII RURALE

DIRECȚIA PENTRU AGRICULTURĂ JUDEȚEANĂ IAȘI
B-dul Ștefan cel Mare și Sfânt
nr. 13
IAȘI, cod poștal - 700064

Telefon: 0232/255958
Fax: 0232/211012
E-mail: dadr.is@madr.ro
www.dajiasi.ro

daily basis, data published on the website may differ from data stored in COMEXT in case of recent revisions.

Datele privind comerțul internațional cu produse chimice provin din baza de date

Produsele chimice sunt clasificate în conformitate cu Clasificarea

51 Substanțe chimice organice

52 Substanțe chimice anorganice

53 Vopsirea, tăbăcirea și colorarea materialelor

54 Medicamente și produse farmaceutice

55 Uleiuri esențiale și rezinoide și materiale de parfumare

56 Îngrășăminte (altele decât cele din grupa 272)

57 Materiale plastice în forme primare

58 Materiale plastice sub alte forme decât cele primare

Materialul este publicat pe canalele de socializare ale DAJ Iasi (site)

BIBLIOGRAFIE

- [1. https://agriculture.ec.europa.eu/farming/crop-productions-and-plant-based-products/fruit-and-vegetables/sector-reports_en?prefLang=ro](https://agriculture.ec.europa.eu/farming/crop-productions-and-plant-based-products/fruit-and-vegetables/sector-reports_en?prefLang=ro)
- [2. https://ec.europa.eu/eurostat/statistics-explained/index.php?title=Extra-EU trade in agricultural goods&etrans=ro#EU trade in agricultural products: surplus of %E2%82%AC46 billion](https://ec.europa.eu/eurostat/statistics-explained/index.php?title=Extra-EU_trade_in_agricultural_goods&etrans=ro#EU_trade_in_agricultural_products:_surplus_of_%E2%82%AC46_billion)
- [3. https://agriculture.ec.europa.eu/common-agricultural-policy/agri-food-supply-chain/producer-and-interbranch-organisations_ro?prefLang=ro](https://agriculture.ec.europa.eu/common-agricultural-policy/agri-food-supply-chain/producer-and-interbranch-organisations_ro?prefLang=ro)
- [4. https://agriculture.ec.europa.eu/media/news/reducing-plant-protein-deficit-european-union-2024-10-08_en](https://agriculture.ec.europa.eu/media/news/reducing-plant-protein-deficit-european-union-2024-10-08_en)
- [5. https://agriculture.ec.europa.eu/media/news/commission-publishes-latest-forecasts-eu-feed-protein-production-and-trade-2022-11-18_en](https://agriculture.ec.europa.eu/media/news/commission-publishes-latest-forecasts-eu-feed-protein-production-and-trade-2022-11-18_en)

***Întocmit
Laurențiu PRECUP***